



CÁMARA DE DIPUTADOS	
MESA DE MOVIMIENTO	
26 OCT 2017	
Recibido.....	0950.....Hs.
Exp. N°.....	33779.....C.D.

PROYECTO DE COMUNICACIÓN

La Cámara de Diputados de la Provincia solicita al Poder Ejecutivo, en relación al esquema Ahorro Inversión Financiamiento del Instituto Autárquico Provincial de Obra Social (I.A.P.O.S.) ejecutados en los períodos 2011, 2012, 2013, 2014, 2015 y 2016, que informe lo siguiente:

1. Los motivos que generan una alta variabilidad de los resultados financieros del Instituto, fundamentalmente en los ejercicios 2014, 2015 y 2016, en los cuales el resultado financiero varía interanualmente -161%, -408% y 179% respectivamente.
2. Las causas que explican la magnitud del incremento de los recursos en el año 2016 respecto a 2015, así como el crecimiento de gastos durante todo el período mencionado.
3. Proyecciones justificadas para los ejercicios siguientes. Plan de inversiones.

A
30 CA 25 CC

BUSSETTO

HÉCTOR JOSÉ CHIALVO
PRESIDENTE
Bloque Frente Justicialista para la Victoria
CÁMARA DE DIPUTADOS

PATRICIA GUADALUPE CHIALVO
Diputada Provincial



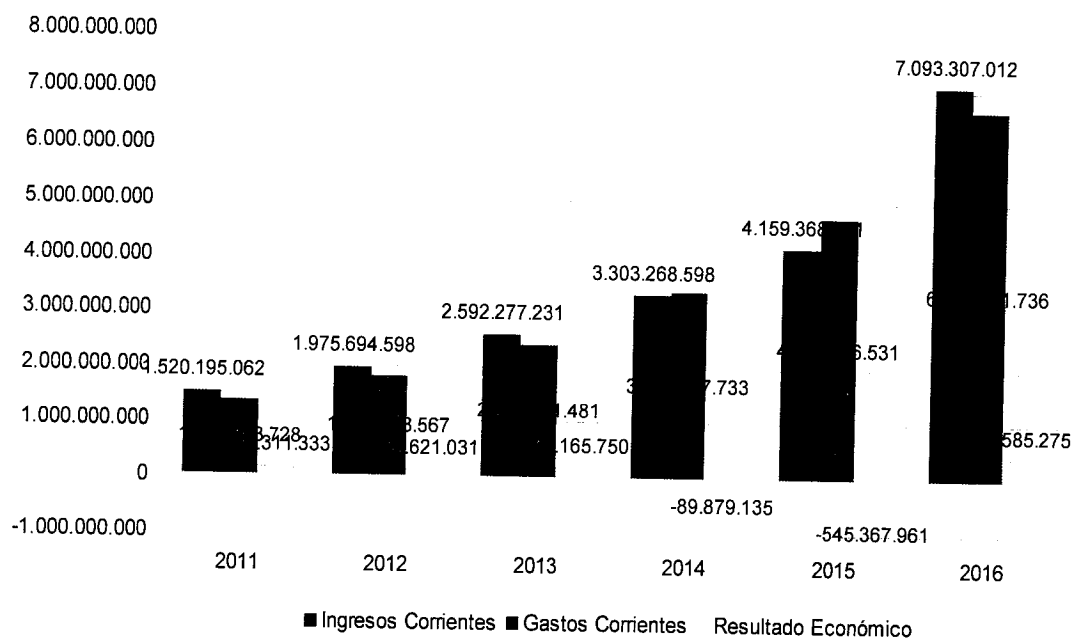
FUNDAMENTOS

Señor Presidente:

Presentamos este Pedido de Informes sobre los esquemas Ahorro Inversión Financiamiento del Instituto Autárquico Provincial de Obra Social (I.A.P.O.S) ejecutados en los períodos 2011, 2012, 2013, 2014, 2015 y 2016.

El principal argumento de este pedido de informe radica en la sorprendente variación de los ingresos, gastos y resultados financieros que se puede observar fundamentalmente en los ejercicios de los años 2014, 2015 y 2016.

Resultado Economico de IAPOS



El comportamiento de esos indicadores presenta una dinámica



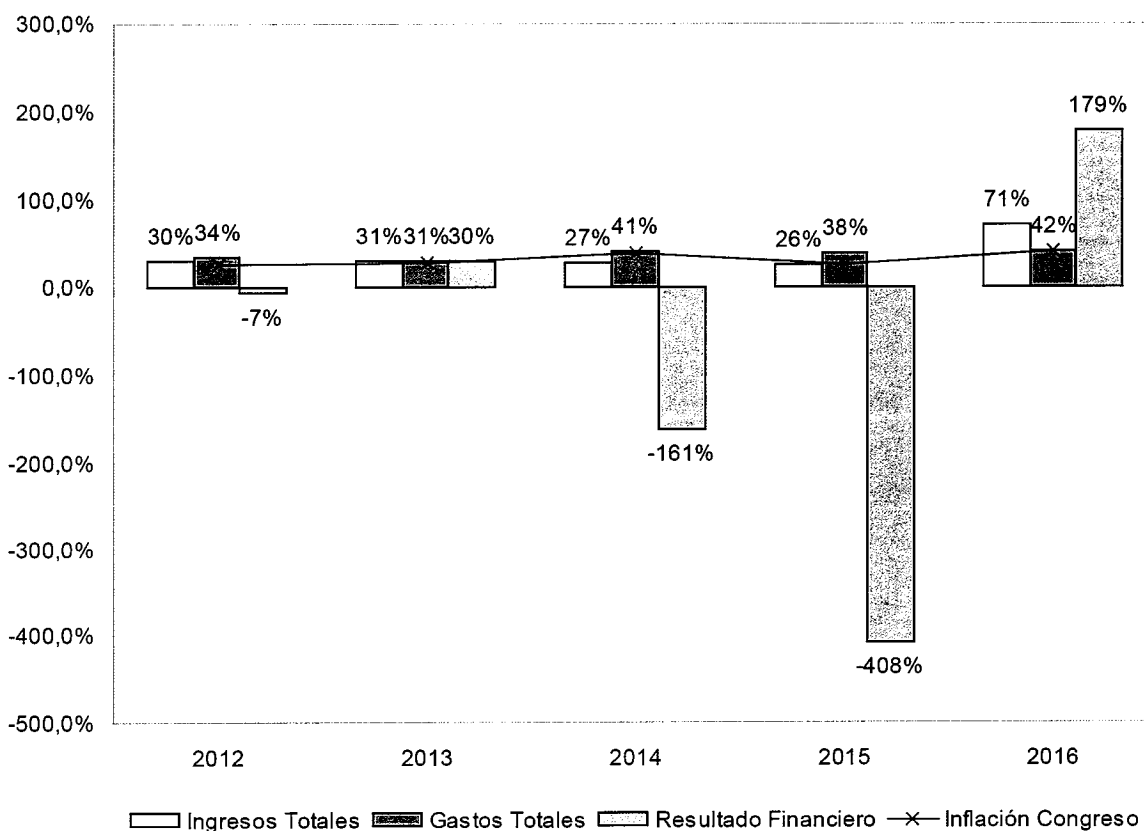
2012 - AÑO DEL BICENTENARIO DE LA CREACIÓN DE LA BANDERA NACIONAL

Gral. López 3055 - (S3000DCO) Santa Fe - Argentina

un tanto irregular. Si bien los gastos totales presentan un crecimiento estable y sostenido, los ingresos totales crecen abruptamente en el año 2016, verificándose un aumento porcentual del 71% respecto al año anterior, guarismo que duplica con creces los valores de los períodos anteriores.

En ese marco, dicho aumento extraordinario de los ingresos totales repercute en una reversión de los crecientes déficits financieros que se verifican en los períodos 2015 y 2016.

Ingresos Totales, Gastos Totales y Resultado Financiero. Variación porcentual anual. Años 2012 a 2016.




En este contexto, entendemos por seguridad social a un conjunto de regulaciones legislativas que aseguran al individuo o a grupos sociales, un derecho a determinadas prestaciones que cubren riesgos derivados de contingencias sociales, cuyas consecuencias no pueden ser afrontadas por los propios afectados. Dentro de estas contingencias, se incluye la cobertura del riesgo de enfermedad de todos los trabajadores de la Provincia de Santa Fe, de las Municipalidades y Comunas.

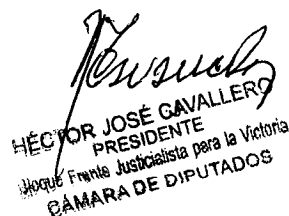
Es en este marco, que IAPOS no es un empresa estatal que deba dar ganancias económicas, sino que sus gastos o inversiones deben mejorar las condiciones de acceso a los servicios de salud de la población cubierta, así como generar externalidades positivas en investigación, campañas educativas, etc.

Por ello, se necesita profundizar en la comprensión de las causas de los incrementos de los ingresos y gastos de los períodos analizados.

Por lo expuesto, a fin de contar con la información directa y fidedigna, solicito a mis pares el acompañamiento al presente proyecto.


DUSARRO


BACAZZALI


HÉCTOR JOSÉ GAVALLERO
PRESIDENTE
Bloque Frente Justicialista para la Victoria
CÁMARA DE DIPUTADOS


PATRICIA GUADALUPE CHIALVO
Diputada Provincial



Anexo

Esquema Ahorro Inversión Financiamiento

	2011	2012	2013	2014	2015	2016
I) INGRESOS CORRIENTES	1.520.195.062	1.975.694.598	2.592.277.231	3.303.268.598	4.159.368.571	7.093.307.012
II) GASTOS CORRIENTES	1.372.883.728	1.837.073.567	2.409.111.481	3.393.147.733	4.704.736.531	6.655.721.736
III) RESULTADO ECONÓMICO (Ahorro) (I-II)	147.311.333	138.621.031	183.165.750	-89.879.135	-545.367.961	437.585.275
IV) RECURSOS DE CAPITAL						
V) GASTOS DE CAPITAL	2.092.615	3.362.668	7.447.839	17.924.889	2.109.689	5.436.448
VI) TOTAL DE RECURSOS (I+IV)	1.520.195.062	1.975.694.598	2.592.277.231	3.303.268.598	4.159.368.571	7.093.307.012
VII) TOTAL DE GASTOS (II+V)	1.374.976.343	1.840.436.236	2.416.559.320	3.411.072.622	4.706.846.220	6.661.158.184
VIII) RESULTADO FINANCIERO ANTES DE CONTRIBUCIONES (VI-VII)	145.218.718	135.258.362	175.717.911	-107.804.024	-547.477.650	432.148.827
IX) CONTRIBUCIONES FIGURATIVAS						
X) GASTOS FIGURATIVOS						
XI) RESULTADO FINANCIERO (VIII+IX-X)	145.218.718	135.258.362	175.717.911	-107.804.024	-547.477.650	432.148.827



2012 - AÑO DEL BICENTENARIO DE LA CREACIÓN DE LA BANDERA NACIONAL

Gral. López 3055 - (S3000DCO) Santa Fe - Argentina